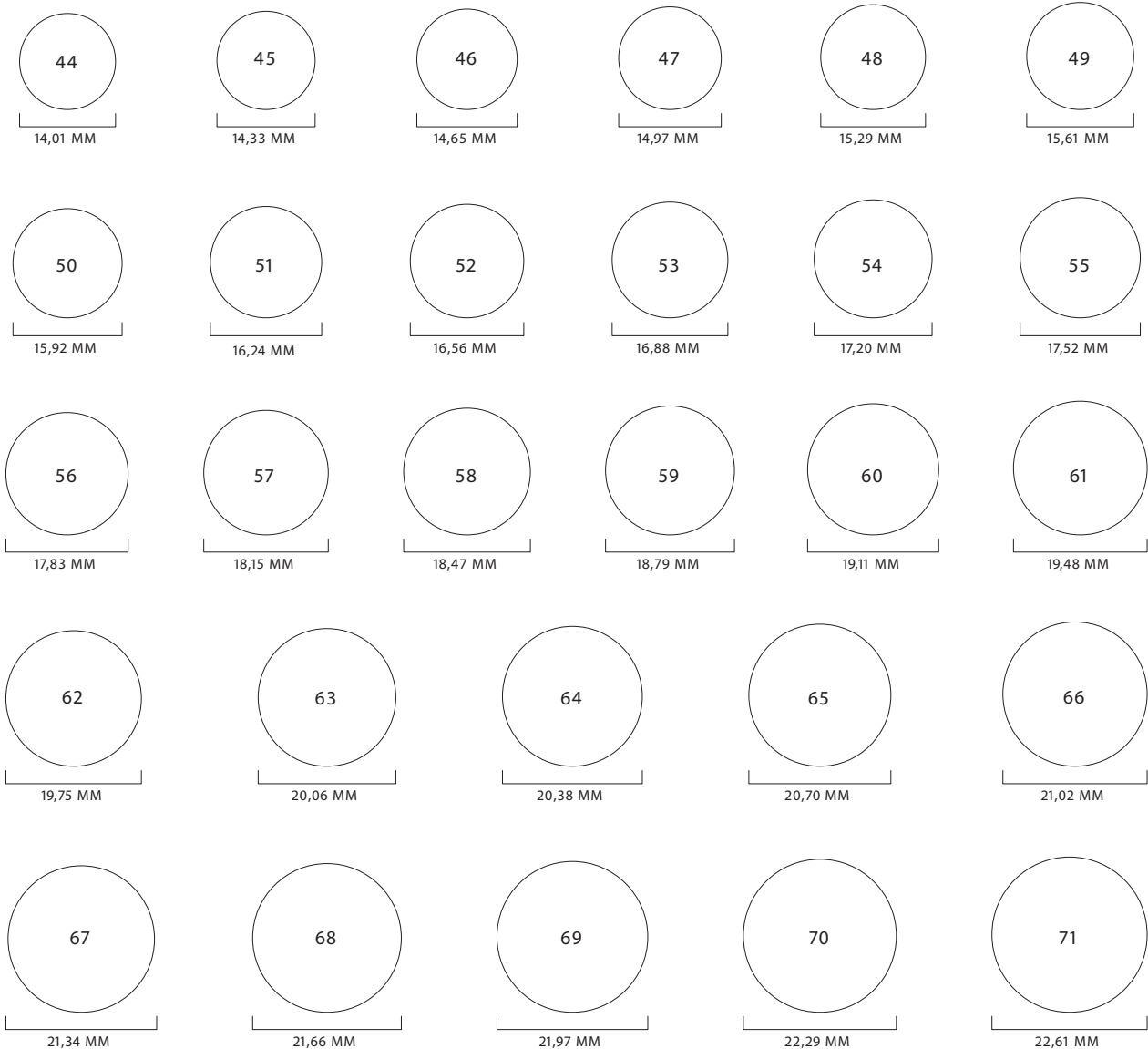


GUIDE DE TAILLE POUR BAGUES

Sélectionnez un anneau qui correspond au doigt auquel vous souhaitez le porter.
Placez votre anneau sur les cercles ci-dessous jusqu'à ce que l'un d'eux s'inscrive parfaitement à l'intérieur de votre anneau.


USER GUIDE FOR RINGS

Select a ring that fits the finger you wish to wear it on.
Place your ring on the circles below until you find one that fits perfectly inside your ring.



1 CM

ASSUREZ VOUS QUE CE DOCUMENT EST IMPRIMÉ À TAILLE RÉELLE EN VÉRIFIANT L'ÉCHELLE CI-DESSUS
MAKE SURE THAT THIS DOCUMENT IS PRINTED IN ACTUAL SIZE BY CHECKING THE SCALE BEHIND

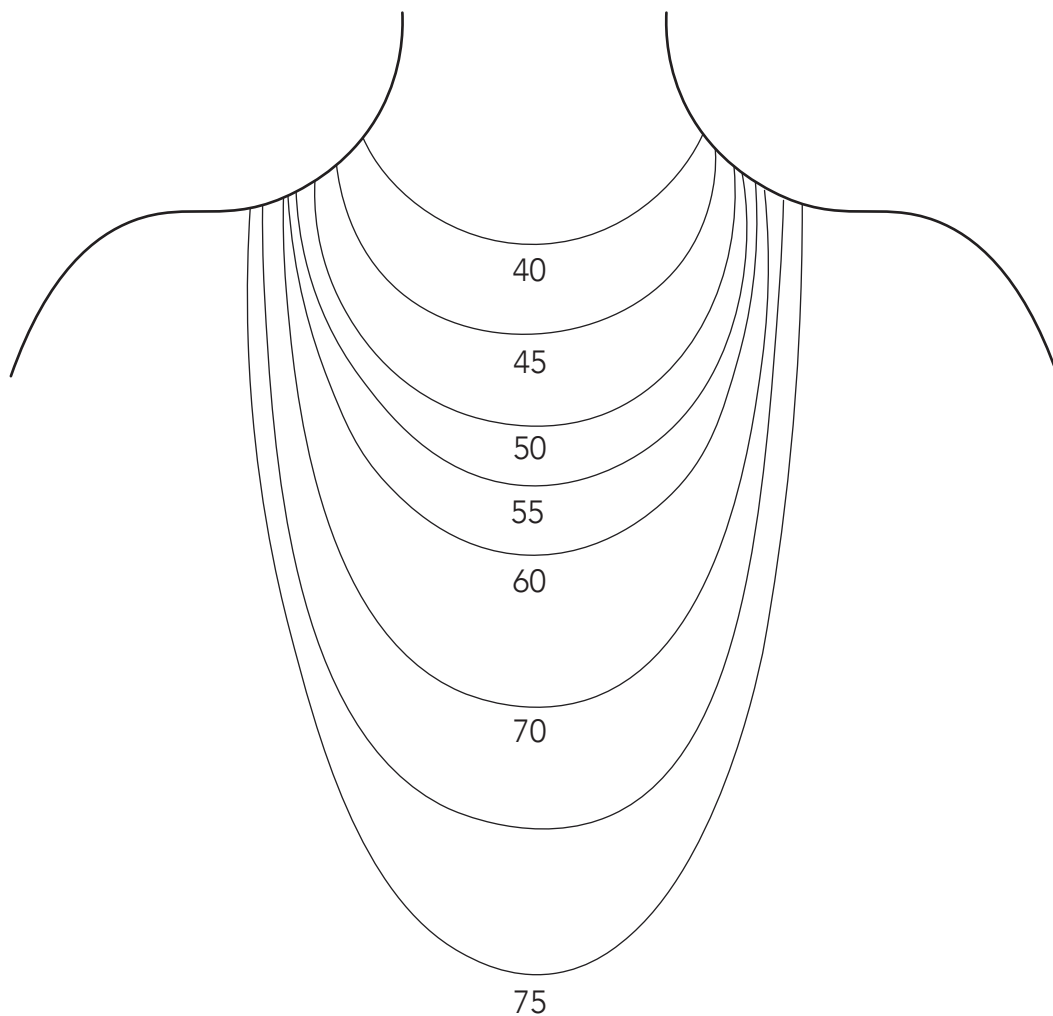



GUIDE DE TAILLE POUR COLLIERS

Nous vous conseillons de vérifier comment tombera le collier sur votre buste avec un mètre de couture ou une ficelle à la taille correspondant au collier souhaité .
De cette manière pas de mauvaise surprise et vous aurez une meilleure idée de la taille du collier.

USER GUIDE FOR NECKLACES

We advise you to check how the necklace will fall on your bust with a meter of sewing or a string at the size corresponding to the desired necklace.
This way, there are no bad surprises and you will have a better idea of the size of the necklace.





GUIDE DE TAILLE POUR BRACELETS

Vous pouvez mesurer votre taille de poignet avec un mètre de couture ou à l'aide d'une ficelle que vous marquez et déroulez ensuite sur une règle pour voir sa correspondance en cm.

Uniquement pour les bracelets joncs :
S = 14-15 cm , M= 16-17cm , L= 18-19 cm

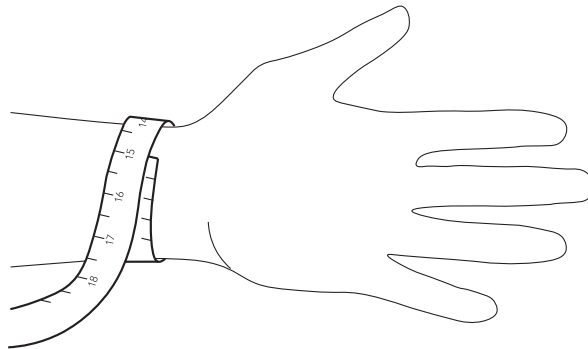
Pour les **bracelets ronds** à enfiler, vous pouvez faire le même système que pour les bagues, posez un bracelet que vous avez l'habitude de porter sur un des cercles en bas, et vous trouverez la correspondance avec votre taille, à savoir S, M ou L.

USER GUIDE FOR BRACELETS

You can measure your wrist size with a tape measure or using a piece of string that you mark and then unroll on a ruler to see its correspondence in cm.

Only for bangle bracelets:
S = 14-15cm, M= 16-17cm, L= 18-19cm)

For the **round bracelets** to put on, you can do the same system as for the rings, put a bracelet that you are used to wearing on one of the circles at the bottom, and you will find the correspondence with your size, namely S, M or L.



POUR LES BRACELETS ROUNDS À ENFILER, ATTENTION CAR IL Y A DES DIFFÉRENCES DE TAILLES ENTRE MAIN GAUCHE ET DROITE, LE PASSAGE DU BRACELET PEUT DONC ÊTRE DIFFÉRENT (PLUS SERRÉ OU PLUS LÂCHE).
FOR ROUND BRACELETS TO THIN, BE CAREFUL AS THERE ARE SIZE DIFFERENCES BETWEEN LEFT AND RIGHT HAND, THE PASSAGE OF THE BRACELET MAY THEREFORE BE DIFFERENT (TIGHTER OR LOOSE).

